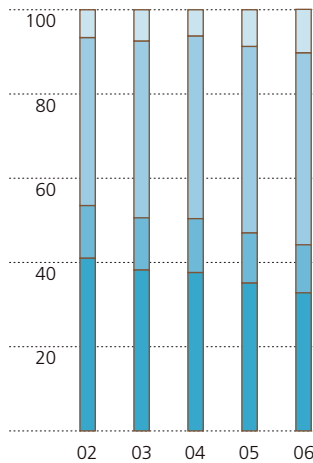
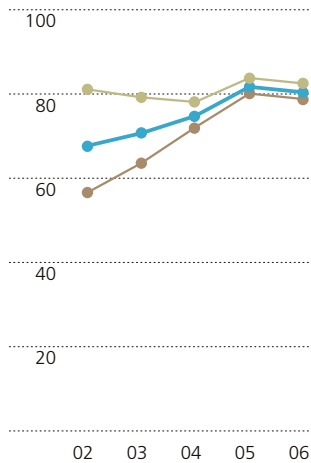


契約タイプ別内訳
BREAKDOWN BY STORE TYPE
(%)



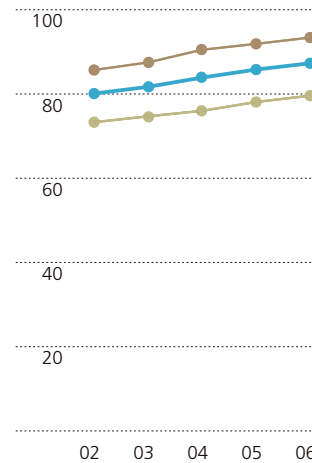
- Aタイプ Type A stores
- Eタイプ Type E stores
- Cタイプ Type C stores
- 自営店 Company-owned stores

酒類取扱店比率
RATIO OF STORES HANDLING
ALCOHOLIC BEVERAGES
(%)



- サークルKサンクス Circle K Sunkus
- サークルK Circle K
- サンクス Sunkus

たばこ取扱店比率
RATIO OF STORES HANDLING
TOBACCO
(%)



- サークルKサンクス Circle K Sunkus
- サークルK Circle K
- サンクス Sunkus

契約タイプ別内訳 Breakdown by Agreement Type

(単位: %)

| | | 2002/2 | 2003/2 | 2004/2 | 2005/2 | 2006/2 |
|-----------------------------|-----------------------------|--------|--------|--------|--------|-------------|
| Aタイプ Type A | * サークルKサンクス Circle K Sunkus | 41.0 | 38.3 | 37.6 | 35.1 | 32.8 |
| | * サークルK Circle K | 53.3 | 50.0 | 49.8 | 46.1 | 42.7 |
| | * サンクス Sunkus | 26.1 | 24.2 | 22.9 | 21.2 | 20.1 |
| Eタイプ Type E | * サークルKサンクス Circle K Sunkus | 12.5 | 12.4 | 12.8 | 11.9 | 11.4 |
| | * サークルK Circle K | - | - | - | - | - |
| | * サンクス Sunkus | 27.6 | 27.2 | 28.2 | 26.9 | 25.9 |
| Cタイプ Type C | * サークルKサンクス Circle K Sunkus | 39.9 | 42.0 | 43.4 | 44.3 | 45.6 |
| | * サークルK Circle K | 36.6 | 39.5 | 41.8 | 43.3 | 45.0 |
| | * サンクス Sunkus | 43.9 | 44.9 | 45.4 | 45.7 | 46.3 |
| 自営店 Company-owned stores | * サークルKサンクス Circle K Sunkus | 6.6 | 7.4 | 6.2 | 8.7 | 10.3 |
| | * サークルK Circle K | 10.1 | 10.4 | 8.4 | 10.6 | 12.3 |
| | * サンクス Sunkus | 2.4 | 3.7 | 3.5 | 6.2 | 7.7 |

注: Eタイプはサンクス固有の契約タイプで、リロケートなど一部の例外を除き、2004年9月をもって廃止となりました。

Note: Type E agreements, specific to Sunkus, were abolished in September 2004, except for agreements with certain relocated stores.

条件別店舗構成比 Breakdown by Store Conditions

(単位: %)

| | | 2002/2 | 2003/2 | 2004/2 | 2005/2 | 2006/2 |
|--|-----------------------------|--------|--------|--------|--------|-------------|
| 24時間営業店比率 Ratio of 24-hour stores | * サークルKサンクス Circle K Sunkus | 97.7 | 98.0 | 98.4 | 98.6 | 98.6 |
| | * サークルK Circle K | 98.2 | 98.5 | 99.0 | 99.2 | 99.3 |
| | * サンクス Sunkus | 97.1 | 97.5 | 97.7 | 97.9 | 97.8 |
| 酒類取扱店比率 Ratio of stores handling alcoholic beverages | * サークルKサンクス Circle K Sunkus | 67.7 | 70.7 | 74.8 | 81.7 | 80.4 |
| | * サークルK Circle K | 56.6 | 63.6 | 72.1 | 80.1 | 78.8 |
| | * サンクス Sunkus | 81.1 | 79.2 | 78.1 | 83.8 | 82.5 |
| たばこ取扱店比率 Ratio of stores handling tobacco | * サークルKサンクス Circle K Sunkus | 80.1 | 81.7 | 83.9 | 85.8 | 87.3 |
| | * サークルK Circle K | 85.7 | 87.5 | 90.5 | 91.9 | 93.4 |
| | * サンクス Sunkus | 73.3 | 74.7 | 76.0 | 78.1 | 79.6 |

注: 契約タイプ別内訳および条件別店舗構成比は、エリアフランチャイザーを除いております。

Note: The figures shown under breakdown by store type and breakdown by store conditions exclude area franchised stores.