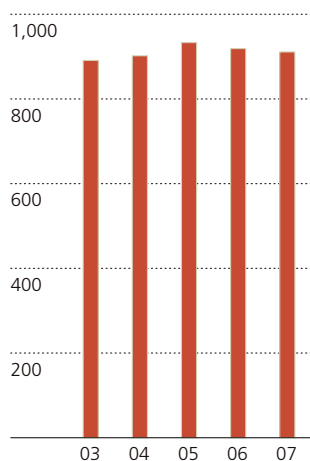


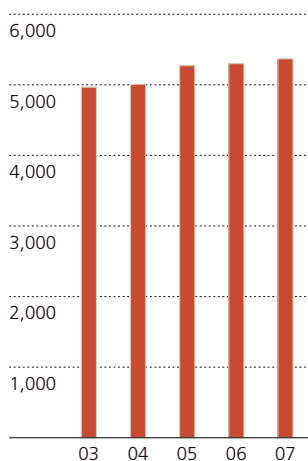
連結ハイライト CONSOLIDATED HIGHLIGHTS



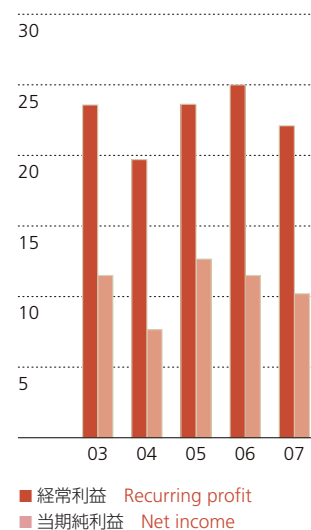
チェーン全店売上高
TOTAL STORE SALES
(10億円/¥ billion)



期末店舗数
STORES AT YEAR-END
(店/stores)



経常利益/当期純利益
RECURRING PROFIT/
NET INCOME
(10億円/¥ billion)



連結 サークルKサンクス/シーアンドエス Circle K Sunkus/C&S (Consolidated)		(単位:百万円/¥ million)				
決算期	Fiscal years ended	2003/2	2004/2	2005/2	2006/2	2007/2
チェーン全店売上高:	Total store sales:					
単体	Non-consolidated	891,889	883,894	907,407	898,741	872,844
連結子会社	Consolidated subsidiaries	-	18,353	26,113	21,082	38,437
合計	Total	891,889	902,247	933,521	919,824	911,281
期末店舗数(店):	Stores at year-end:					
単体	Non-consolidated	4,967	4,851	5,128	5,154	5,104
連結子会社	Consolidated subsidiaries	-	157	143	146	265
合計	Total	4,967	5,008	5,271	5,300	5,369
営業総収入	Operating revenue	158,313	169,501	176,843	184,190	194,392
営業総利益	Operating gross profit	122,731	127,747	132,099	133,259	134,033
営業利益	Operating income	24,168	22,435	24,384	25,785	23,113
経常利益	Recurring profit	23,574	19,701	23,625	25,031	22,110
当期純利益	Net income	11,490	7,651	12,654	11,498	10,237
1株当たり当期純利益(円)	Net income per share (¥)	132.3	87.8	146.2	132.8	119.9
総資産	Total assets	194,487	204,873	201,055	211,767	212,377
純資産	Total equity	106,083	110,945	110,043	118,392	119,883
自己資本当期純利益率(%)	Return on equity (ROE) (%)	11.3	7.1	11.4	10.1	8.7

注: 1. 2003年2月期および2004年2月期における連結主体は持株会社シーアンドエスのため、チェーン全店売上高および期末店舗数の単体欄には、サークルKとサンクスの合算値を記載しています。

2. 各決算期の対象となる連結子会社についてはP.10をご覧下さい。

Notes: 1. In the fiscal years ended February 28, 2003 and February 29, 2004, holding company C&S Co., Ltd. was the Group's parent company. Accordingly, total store sales and the number of stores at year-end on a non-consolidated basis are the sums of corresponding figures for Circle K and Sunkus.

2. Please see page 10 for details on consolidated subsidiaries in each fiscal year.