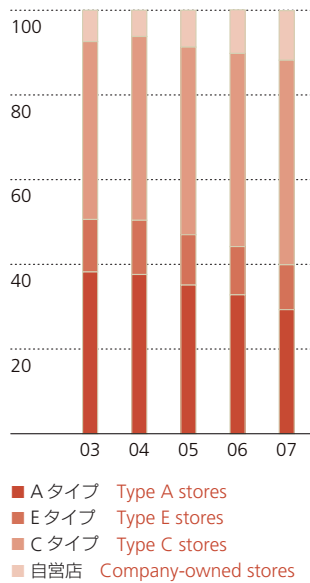
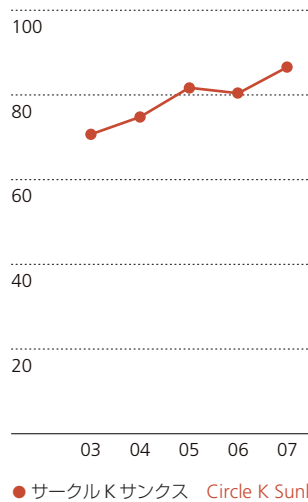


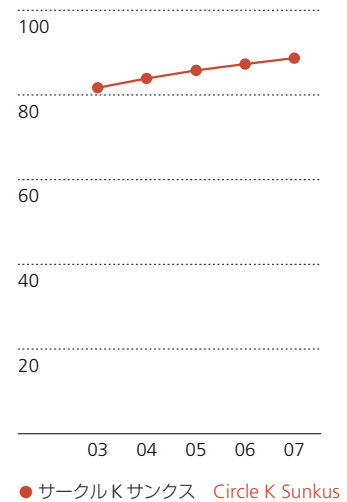
契約タイプ別内訳
BREAKDOWN BY STORE TYPE
(%)



酒類取扱店比率
RATIO OF STORES HANDLING
ALCOHOLIC BEVERAGES
(%)



たばこ取扱店比率
RATIO OF STORES HANDLING
TOBACCO
(%)



契約タイプ別内訳 Breakdown by Agreement Type

(単位: %)

		2003/2	2004/2	2005/2	2006/2	2007/2
Aタイプ Type A	サークルKサンクス Circle K Sunkus	38.3	37.6	35.1	32.8	29.3
	サークルK Circle K	50.0	49.8	46.1	42.7	38.2
	サンクス Sunkus	24.2	22.9	21.2	20.1	17.7
Eタイプ Type E	サークルKサンクス Circle K Sunkus	12.4	12.8	11.9	11.4	10.6
	サークルK Circle K	-	-	-	-	-
	サンクス Sunkus	27.2	28.2	26.9	25.9	24.6
Cタイプ Type C	サークルKサンクス Circle K Sunkus	42.0	43.4	44.3	45.6	48.3
	サークルK Circle K	39.5	41.8	43.3	45.0	47.7
	サンクス Sunkus	44.9	45.4	45.7	46.3	49.1
自営店 Company-owned stores	サークルKサンクス Circle K Sunkus	7.4	6.2	8.7	10.3	11.7
	サークルK Circle K	10.4	8.4	10.6	12.3	14.1
	サンクス Sunkus	3.7	3.5	6.2	7.7	8.6

注: Eタイプはサンクス固有の契約タイプで、リロケートなど一部の例外を除き、2004年9月をもって廃止となりました。

Note: Type E agreements, specific to Sunkus, were abolished in September 2004, except for agreements with certain relocated stores.

条件別店舗構成比 Breakdown by Store Conditions

(単位: %)

		2003/2	2004/2	2005/2	2006/2	2007/2
24時間営業店比率 Ratio of 24-hour stores	サークルKサンクス Circle K Sunkus	98.0	98.4	98.6	98.6	98.6
	サークルK Circle K	98.5	99.0	99.2	99.3	99.2
	サンクス Sunkus	97.5	97.7	97.9	97.8	97.8
酒類取扱店比率 Ratio of stores handling alcoholic beverages	サークルKサンクス Circle K Sunkus	70.7	74.8	81.7	80.4	86.6
	サークルK Circle K	63.6	72.1	80.1	78.8	86.5
	サンクス Sunkus	79.2	78.1	83.8	82.5	86.6
たばこ取扱店比率 Ratio of stores handling tobacco	サークルKサンクス Circle K Sunkus	81.7	83.9	85.8	87.3	88.7
	サークルK Circle K	87.5	90.5	91.9	93.4	94.2
	サンクス Sunkus	74.7	76.0	78.1	79.6	81.6

注: 契約タイプ別内訳および条件別店舗数は、エリアフランチャイザーを除いております。

Note: The figures shown under breakdown by store type and breakdown by store conditions exclude area franchised stores.