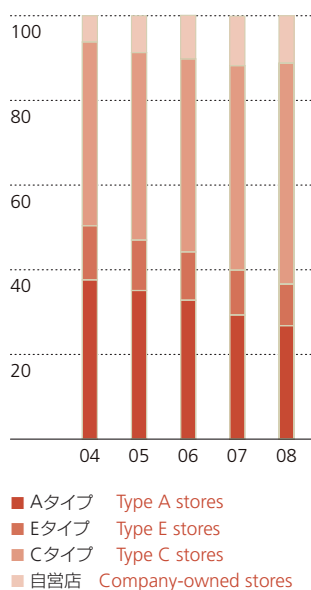
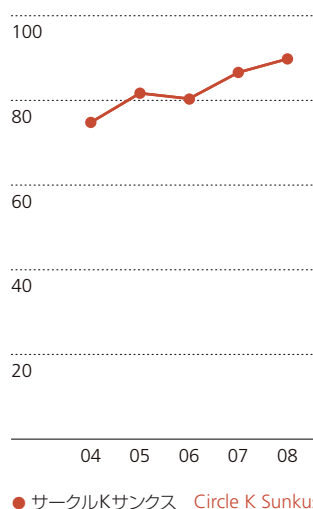




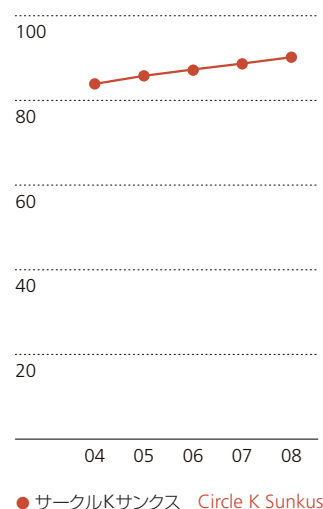
契約タイプ別内訳
BREAKDOWN BY STORE TYPE
(%)



酒類取扱店比率
RATIO OF STORES HANDLING
ALCOHOLIC BEVERAGES
(%)



たばこ取扱店比率
RATIO OF STORES HANDLING
TOBACCO
(%)



契約タイプ別内訳 Breakdown by Agreement Type

(単位: %)

			2004/2	2005/2	2006/2	2007/2	2008/2
Aタイプ Type A	● サークルKサンクス Circle K Sunkus		37.6	35.1	32.8	29.3	26.8
	● サークルK Circle K		49.8	46.1	42.7	38.2	35.2
	● サンクス Sunkus		22.9	21.2	20.1	17.7	15.7
Eタイプ Type E	● サークルKサンクス Circle K Sunkus		12.8	11.9	11.4	10.6	9.8
	● サークルK Circle K		-	-	-	-	-
	● サンクス Sunkus		28.2	26.9	25.9	24.6	22.7
Cタイプ Type C	● サークルKサンクス Circle K Sunkus		43.4	44.3	45.6	48.3	52.2
	● サークルK Circle K		41.8	43.3	45.0	47.7	52.0
	● サンクス Sunkus		45.4	45.7	46.3	49.1	52.6
自営店 Company-owned stores	● サークルKサンクス Circle K Sunkus		6.2	8.7	10.3	11.7	11.2
	● サークルK Circle K		8.4	10.6	12.3	14.1	12.8
	● サンクス Sunkus		3.5	6.2	7.7	8.6	9.0

注: Eタイプはサンクス固有の契約タイプで、リロケートなど一部の例外を除き、2004年9月をもって廃止となりました。

Note: Type E agreements, specific to Sunkus, were abolished in September 2004, except for agreements with certain relocated stores.

条件別店舗構成比 Breakdown by Store Conditions

(単位: %)

			2004/2	2005/2	2006/2	2007/2	2008/2
24時間営業店比率 Ratio of 24-hour stores	● サークルKサンクス Circle K Sunkus		98.4	98.6	98.6	98.6	98.8
	● サークルK Circle K		99.0	99.2	99.3	99.2	99.3
	● サンクス Sunkus		97.7	97.9	97.8	97.8	98.1
酒類取扱店比率 Ratio of stores handling alcoholic beverages	● サークルKサンクス Circle K Sunkus		74.8	81.7	80.4	86.6	89.8
	● サークルK Circle K		72.1	80.1	78.8	86.5	89.9
	● サンクス Sunkus		78.1	83.8	82.5	86.6	89.7
たばこ取扱店比率 Ratio of stores handling tobacco	● サークルKサンクス Circle K Sunkus		83.9	85.8	87.3	88.7	90.2
	● サークルK Circle K		90.5	91.9	93.4	94.2	95.1
	● サンクス Sunkus		76.0	78.1	79.6	81.6	83.6

注: 契約タイプ別内訳および条件別店舗数は、エリアフランチャイザーを除いております。

Note: The figures shown under breakdown by store type and breakdown by store conditions exclude area franchised stores.